

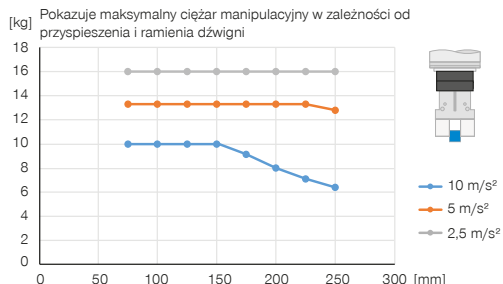
MATCH - MODUŁ ROBOTA

LWR50F-18-01-A

► SPECYFIKACJE PRODUKTOWE

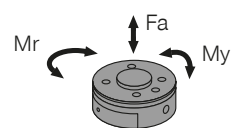


► Konstrukcja pionowa z wycentrowaną siłą utrzymującą



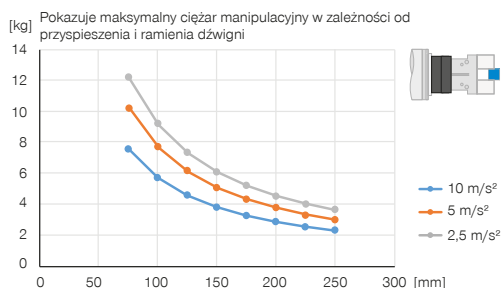
► Siły i momenty

Przedstawia siły statyczne i momenty.



Mr [Nm]	20
My [Nm]	40
Fa [N]	500

► Konstrukcja pozioma z wycentrowaną siłą utrzymującą



► ZALECANE WYPOSAŻENIE DODATKOWE



ELEMENTY CHWYTAJĄCE



LWR50L-03-00002-A
Match - Chwytniki



LWR50L-23-00005-A
Match - Chwytniki



LWR50L-23-00006-A
Match - Chwytniki



LWR50L-23-00007-A
Match - Chwytniki



LWR50L-23-00008-A
Match - Chwytniki



PRZYŁĄCZA/POZOSTAŁE



WVM7
Złącze skręcane kątowo-wychyłne



ZUB123084
Odciążenie od naprężeń

Nr katalogowy	Dane techniczne
	LWR50F-18-01-A
Pasuje do typ robota	ELITE Robots
Sterowanie	Wersją I/O
Logika IO	NPN
Masa manipulacyjna maks. [kg]	25
Przewód przyłączeniowy	Gniazdo, push-pull, 12-biegunowe
Skok blokujący [mm]	1
Przeniesienie energii elektrycznej	zintegrowane
Przeniesienie energii pneumatycznej	zintegrowane
Siła dokręcania [N]	50
Siła rozdzielająca [N]	0
Dokładność powtarzania w X, Y [mm]	0.05
Dokładność powtarzania w Z [mm]	0.05
Przenoszenie osi przyłączeniowych maks. w X, Y [mm]	1.0
Temperatura robocza [°C]	5 ... +60
Żywotność w cyklach	100000
Typ ochrony wg IEC 60529	IP40
Masa [kg]	0.32

