

2指张角抓手

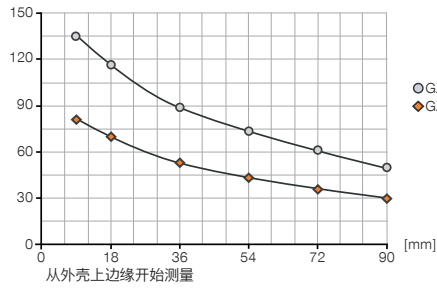
安装尺寸 GZ25-35D

产品规格



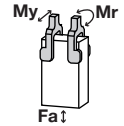
夹持力图表

[N] 显示符合夹爪长度的夹持力



力和扭矩

显示除夹持力外可能作用的静力和力矩。




Mr	0.5
My	0.8
Fa	50

配件建议



直插接头-快接式

GVM5



接近开关 - 电缆 5 m

NJ3-E2




接近开关电缆 0.3 m - M8 接头

NJ3-E2SK



安装块

KB3M



插入式直连接头电缆 5 m - M8插头(母头)

KAG500



可加工的插入式直连接头 - M8连接器

S8-G-3



可加工的插入式直连接头 - M12连接器

S12-G-3

▶ 技术数据*	
订购编号	GZ25-35D
单边行程 [°]	4
闭合抓取力矩 [Nm]	5.4
张开抓取力矩 [Nm]	3.4
闭合抓取力 [N]	135
张开抓取力 [N]	85
闭合时间 [s]	0.03
张开时间 [s]	0.03
重复定位 +/- [mm]	0.1
最小操作气压 [bar]	4
最大操作气压 [bar]	8
最小操作温度 [°C]	5
最大操作温度 [°C]	80
每循环耗气体积 [cm ³]	12
重量 [kg]	0.263

*所有数据在6 bar 气压下测量

