

2 - ČELUŠŤOVÉ PARALELNÉ CHÁPADLÁ

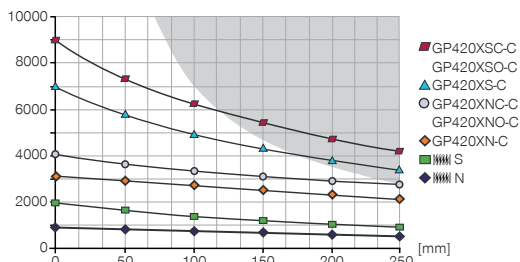
KONŠTRUKČNÁ VEĽKOSŤ GP420X

► ŠPECIFIKÁCIE PRODUKTOV



► diagram uchopovacej sily

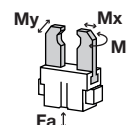
Znáznorňuje uchopovaciu silu v závislosti od dĺžky uchopovacích čelustí.



tmavá plocha: je potrebné rátať so zvýšeným opotrebením - príp. znížiť tlak


► sily a momenty

Zobrazuje statické sily a momenty, ktoré môžu pôsobiť okrem uchopovacej sily.



Mr	170
Mx	210
My	220
Fa	7000

► OBSIAHNUTÉ V OBJEME DODÁVKY



Zvierkovnica

KB8K



Strediaci kotúč

DST42000

► ODPORÚČANÉ PRÍSLUŠENSTVO




univerzálna súprava čelustí hliník

UB420




univerzálna súprava čelustí oceľ

UB420ST




Zakrytie proti prachu

PR420-B




Zverný držiak

KHA420-B-8



konektor uhlové kábel 5 m - puzdro M8

KAW500



konektor priame kábel 5 m - puzdro M8

KAG500



senzor magnetického poľa uhlové kábel 5 m

MFS103KHC



senzor magnetického poľa uhlové kábel 0,3 m - zástrčka M8

MFS103SKHC



senzor magnetického poľa priame kábel 5 m

MFS204KHC



senzor magnetického poľa priame 0,3 m - zástrčka M8

MFS204SKHC

objednávacie č.	▶ technické údaje*					
	GP420XN-C	GP420XNC-C	GP420XNO-C	GP420XS-C	GP420XSC-C	GP420XSO-C
Zdvih na čelust' [mm]	20	20	20	10	10	10
Uchopovacia sila zavrieť [N]	3175	4060	-	7080	9060	-
Uchopovacia sila otvoríť [N]	3330	-	4215	7430	-	9400
Pružinová zabezpečená uchopovacia sila [N]	-	900	900	-	1975	1975
Doba zatvárania [s]	0,35	0,3	0,4	0,35	0,3	0,4
Doba otvárania [s]	0,35	0,4	0,3	0,35	0,4	0,3
Opakovacia presnosť +/- [mm]	0,01	0,01	0,01	0,01	0,01	0,01
Prevádzkový tlak min. [bar]	3	4	4	3	4	4
Prevádzkový tlak max. [bar]	8	8	8	8	8	8
Prevádzková teplota min. [°C]	5	5	5	5	5	5
Prevádzková teplota max. [°C]	80	80	80	80	80	80
Objem valca na cyklus [cm ³]	320	590	590	320	590	590
Hmotnosť [kg]	5,5	6,7	6,7	5,5	6,7	6,7

*všetky údaje merané pri 6 bar

