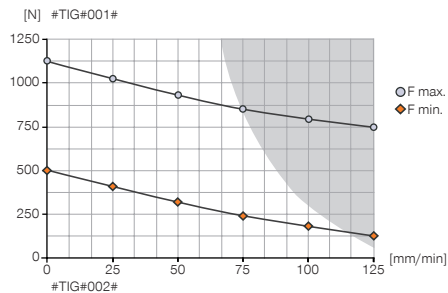


ROZMIAR GFP2012

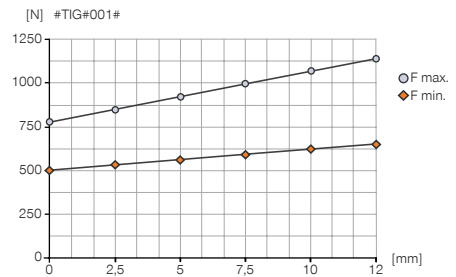
► SPECYFIKACJE PRODUKTOWE



► Wykres sił chwytania



► Wykres sił chwytania



► W ZAKRESIE DOSTAWY



Tuleja centrująca

DST41000



Wkręt bez łba

NAB07390

► Siły i momenty

Przedstawia statyczne siły i momenty, które mogą oddziaływać poza siłą chwytania.




Mr	35
Mx	50
My	42
Fa	1400

► ZALECANE WYPOSAŻENIE DODATKOWE



Zestaw szczęk uniwersalnych

UB2012



Zestaw osłon blaszanych

ADB2012



Klucz hakowy

ZUB0004

Nr katalogowy	Dane techniczne			
	GFP2012NC-14	GFP2012NC-16	GFP2012NC-25	GFP2012NC-34
Skok na szczękę [mm]	12	12	12	12
	460	460	460	460
Siła chwytająca przy zamykaniu (regulowana) maks. [N]	1140	1140	1140	1140
Ciśnienie robocze min. [bar]	10	10	10	10
Ciśnienie robocze maks. [bar]	50	50	50	50
Temperatura robocza min. [°C]	+5	+5	+5	+5
Temperatura robocza maks. [°C]	+80	+80	+80	+80
Masa [kg]	5.4	5.4	5.4	5.4

