

PINZAS PARALELAS

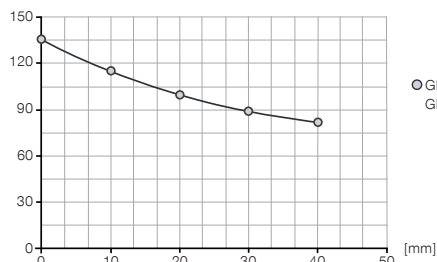
TAMAÑO CONSTRUCTIVO GEP1602

► ESPECIFICACIONES DEL PRODUCTO



► Gráfico de fuerzas

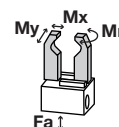
[N] Muestra la fuerza de agarre en relación con la longitud de los dedos.



○ GEP1602 ><-
 ○ GEP1602 <<->

► Fuerzas y momentos

Muestra fuerzas y pares estáticos que pueden influir adicionalmente en la fuerza de agarre.



| | |
|----|----|
| Mr | 2 |
| Mx | 3 |
| My | 2 |
| Fa | 50 |

► INCLUIDO EN EL SUMINISTRO



Anillo de centrado


DST02900



Tarjeta de control


ELEGR01

► ACCESORIOS RECOMENDADOS



Cable conector acodado,
 cable 5 m - Hembra M8

KAW500



Cable conector recto,
 cable 5 m - Hembra M8

KAG500

