

3 - ČELUŠTOVÉ CENTRICKÉ CHÁPADLÁ

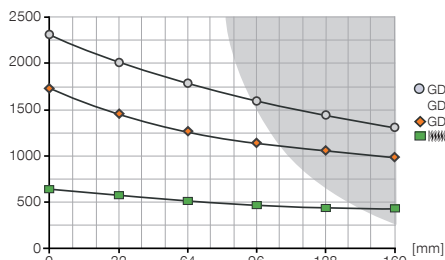
KONŠTRUKČNÁ VEĽKOSŤ GD1712

► ŠPECIFIKÁCIE PRODUKTOV



► diagram uchopovacej sily

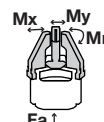
[N] Znáorňuje uchopovaciu silu v závislosti od dĺžky uchopovacích čelustí.



tmavá plocha: je potrebné rátať so zvýšeným opotrebením - príp. znížiť tlak

► sily a momenty

Zobrazuje statické sily a momenty, ktoré môžu pôsobiť okrem uchopovacej sily.



| | |
|----|------|
| Mr | 75 |
| Mx | 100 |
| My | 65 |
| Fa | 3600 |

► OBSIAHNUTÉ V OBJEME DODÁVKY



Zvierkovnica

KB8-45



Strediaci kotúč

DST41000



Prepnúť vačkové + skrutky


SN0004

► ODPORÚČANÉ PRÍSLUŠENSTVO




Priame skrutkovania

GV1-8X6




konektor uhlové kábel 5 m - puzdro M8

KAW500



konektor priame kábel 5 m - puzdro M8

KAG500



induktívny snímač približenia - kábel 5 m

NJ8-E2



induktívny snímač približenia - zástrčka M8

NJ8-E2S




univerzálna súprava čelustí hliníkov

UB1712



univerzálna súprava čelustí ocel

UB1712ST



Krycí plech

ADB1712-B



Prítláčná hviezdička N / S

ADS1712N-S



Prítláčná hviezdička N / S

ADS1712C-O

| objednávacie č. | ▶ technické údaje* | | |
|---|--------------------|------------|------------|
| | GD1712N-B | GD1712NC-B | GD1712NO-B |
| Zdvih na čelust' [mm] | 12 | 12 | 12 |
| Uchopovacia sila zavrieť [N]** | 1700 | 2250 | - |
| Uchopovacia sila otvoriť [N]** | 1700 | - | 2250 |
| Pružinou zabezpečená uchopovacia sila [N] | - | 550 | 550 |
| Doba zatvárania [s] | 0,15 | 0,2 | 0,2 |
| Doba otvárania [s] | 0,15 | 0,2 | 0,2 |
| Opakovacia presnosť +/- [mm] | 0,05 | 0,05 | 0,05 |
| Prevádzkový tlak min. [bar] | 3 | 5 | 5 |
| Prevádzkový tlak max. [bar] | 8 | 8 | 8 |
| Prevádzková teplota min. [°C] | 5 | 5 | 5 |
| Prevádzková teplota max. [°C] | 80 | 80 | 80 |
| Objem valca na cyklus [cm ³] | 183 | 350 | 350 |
| Hmotnosť [kg] | 3,6 | 5,3 | 5,3 |

*všetky údaje merané pri 6 bar

**

