

MAGASIN

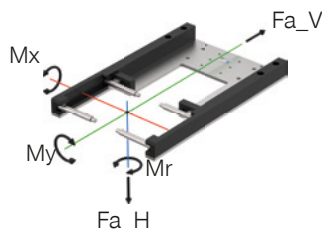
ALSR1-40-B

► SPÉCIFICATIONS PRODUIT



► Forces et couples

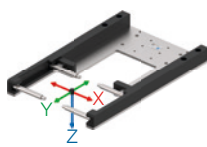
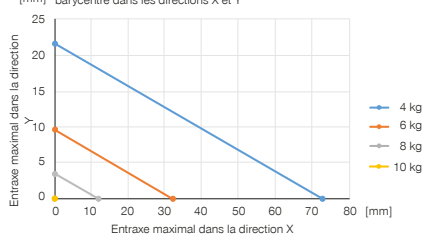
Affichage des forces et couples statiques susceptibles d'avoir un impact sur le magasin en raison de la partie mobile



Mr [Nm]	1
Mx [Nm]	1
My [Nm]	5
Fa_H [N]	100
Fa_V [N]	50

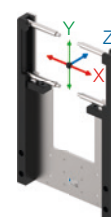
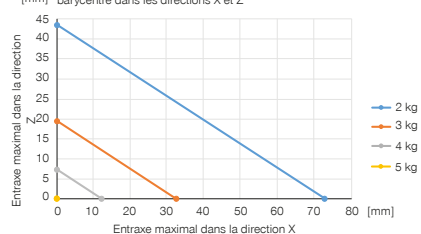
► Structure horizontale

Indique le poids maximal de manutention en fonction des entraxes du barycentre dans les directions X et Y



► Structure verticale

Indique le poids maximal de manutention en fonction des entraxes du barycentre dans les directions X et Z



► ACCESSOIRES RECOMMANDÉS



CAPTEURS



NJ5-E2
Détecteur de proximité inductif - Câble 5 m



CAPTEURS



NJ5-E2SK
Détecteur de proximité inductif Câble 0,3 m - Fiche M8



Caractéristiques techniques	
N° de commande	ALSR1-40-B
Pour taille de fabrication	WWR40L-B
Poids [kg]	0.9

- ⑦ Support pour capteur magnétique
- ⑤⑩ Fixation partie mobile
- ⑧ Fixation ALSR

